

Dexia

Résultats S1 2019

*10/09/2019 – Présentation à la presse*



DEXIA

# Résultats S1 2019

## Faits marquants du semestre

### Simplification du réseau international

- Finalisation de la vente de **Dexia Kommunalbank Deutschland** à Helaba
- Fermeture de la **succursale de Dexia à Madrid**
- Transformation de la **succursale de Dexia à New York** en bureau de représentation

### Réduction du bilan et des risques

- **Total de bilan en diminution de 15 %** à EUR 134,6 Mds (EUR -24 Mds)
- **Portefeuilles d'actifs en baisse de EUR 5,6 Mds** sur le semestre
  - EUR 3,6 Mds d'actifs cédés, dont EUR 2,1 Mds d'actifs US
  - EUR 2 Mds d'amortissement naturel et de remboursements anticipés
- Au 5 septembre 2019
  - EUR 6,7 milliards d'actifs cédés, dont EUR 5,0 Mds d'actifs US
  - Accord de **vente** de la quasi-totalité de l'exposition à **Chicago Board of Education**

### Transformation de Dexia Crédit Local à New York

- Processus de **réduction de l’empreinte géographique** et de **simplification opérationnelle** du groupe
  - Transfert des portefeuilles d’actifs, du financement et des dérivés liés à ces opérations vers Dexia Crédit Local à Paris
  - Centralisation des processus de gestion à Paris
  - Transformation de l’entité en un bureau de représentation

### Validation de deux plans de cession d’actifs supplémentaires

- **Programme spécifique de cession d’actifs US** visant à réduire le risque opérationnel sous-jacent à la transformation de DCL New York, dans un contexte de conditions de marché favorables
- Validation d’un **second programme de cessions d’actifs**
  - Contexte d’évolution et de renforcement des exigences réglementaires applicables au groupe
  - Objectif de réduction du risque de marché, y compris le risque de liquidité, tout en préservant la solvabilité

### Proposition de retrait de la cotation des actions Dexia

- **Décision de convoquer une assemblée générale extraordinaire afin de se prononcer sur**
  - Une proposition de **retrait des actions Dexia** du marché réglementé d'Euronext Bruxelles
  - Une proposition conditionnelle\* de **conversion des actions dématérialisées** en actions nominatives, avec la mise en place d'un accompagnement des actionnaires identifiés
  - Une proposition conditionnelle\* d'appliquer anticipativement le **nouveau code des sociétés et des associations**

\* Sous réserve d'une acceptation de ce retrait par Euronext Bruxelles

# Résultats S1 2019

Environnement économique incertain et impact des éléments non-récurrents

Résultat net part du groupe: EUR -546 m

Résultat  
récurrent

-151 m €

- Produit net bancaire de EUR -7 m, reflétant un coût de transformation accru et une marge nette affectée par la persistance de **taux d'intérêt historiquement bas**
- EUR -59 m de **taxes et contributions réglementaires**
- **Contribution positive du coût du risque**, à EUR 23 m<sup>1</sup>

Volatilité  
comptable

-112 m €

- Volatilité comptable reflétant l'impact de paramètres exogènes dans la valorisation des dérivés
- Evolution défavorable des taux OIS et BOR, swaps LT EUG/GBP

Eléments  
non-récurrents

-283 m €


- EUR -155 m de pertes liées à **une gestion active du bilan**
- Impact net négatif de la **vente de DKD** (EUR -115 m) mais gain de 0,15 % sur les ratios de solvabilité

(1) CdR positif en raison de reprises de provisions suite à la cession d'expositions provisionnées

# Résultats S1 2019

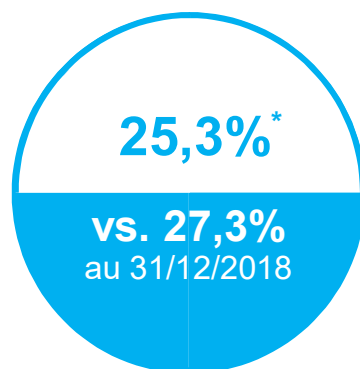
## Chiffres clés

### Bilan



- Bilan en baisse de 15 % par rapport à fin 2018
- Impact de la **vente de Dexia Kommunalbank Deutschland** (EUR -24 Mds)
- Poursuite et accélération de la dynamique de **réduction des portefeuilles d'actifs**
- **Total de bilan sensible à l'évolution des taux d'intérêt**

### Solvabilité



- Impact du **résultat net négatif du semestre**
- **Déductions prudentielles additionnelles**
- Respect de l'exigence Total Capital SREP (>13,85%)

### Dette garantie\*\*\*



EUR 32,6 Mds



EUR 28,9 Mds

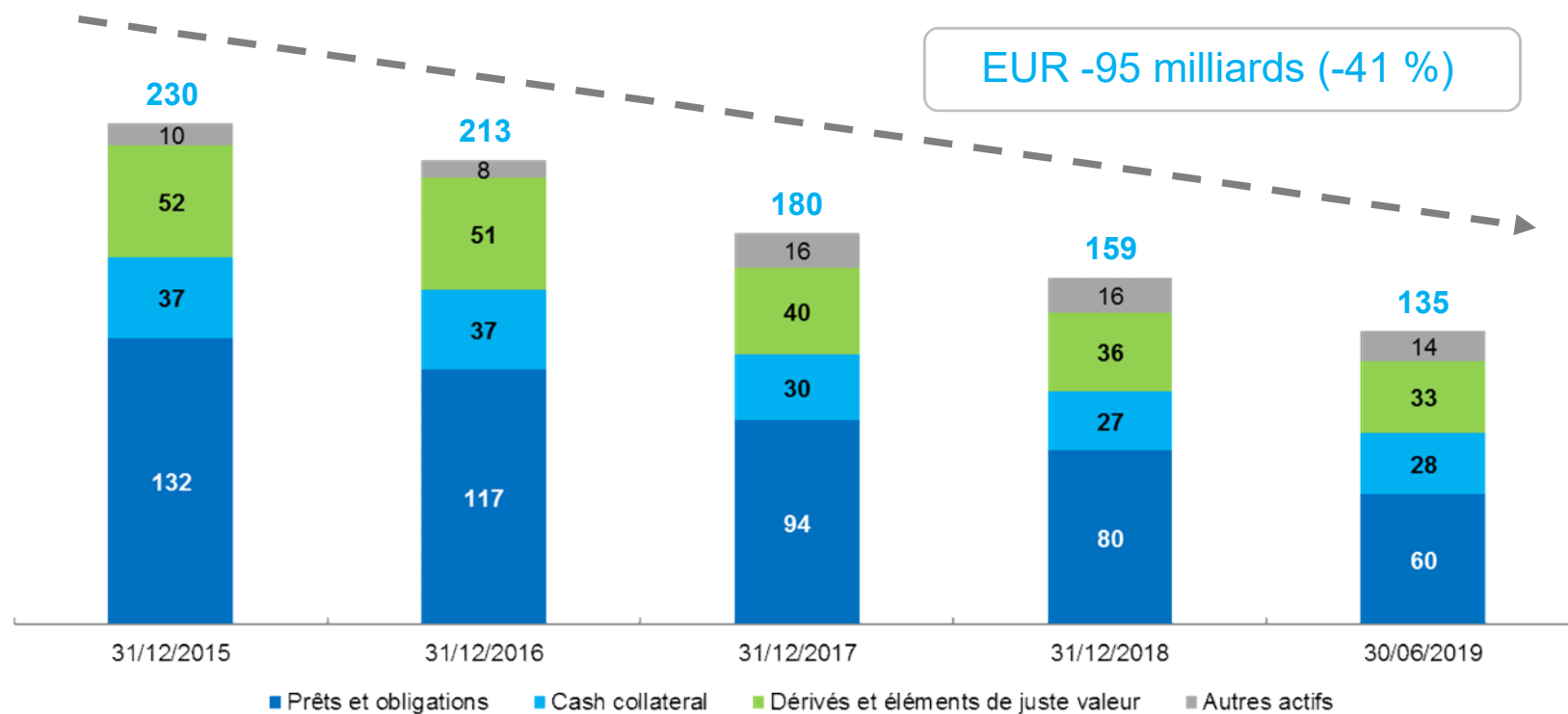


EUR 1,9 Mds

\* Ratio Total capital \*\* au 30/08/2019 \*\*\* Notification de prolongation de la garantie de financement au-delà de 2022 introduite par les Etats belges et français le 26 février 2019

# Résultats S1 2019

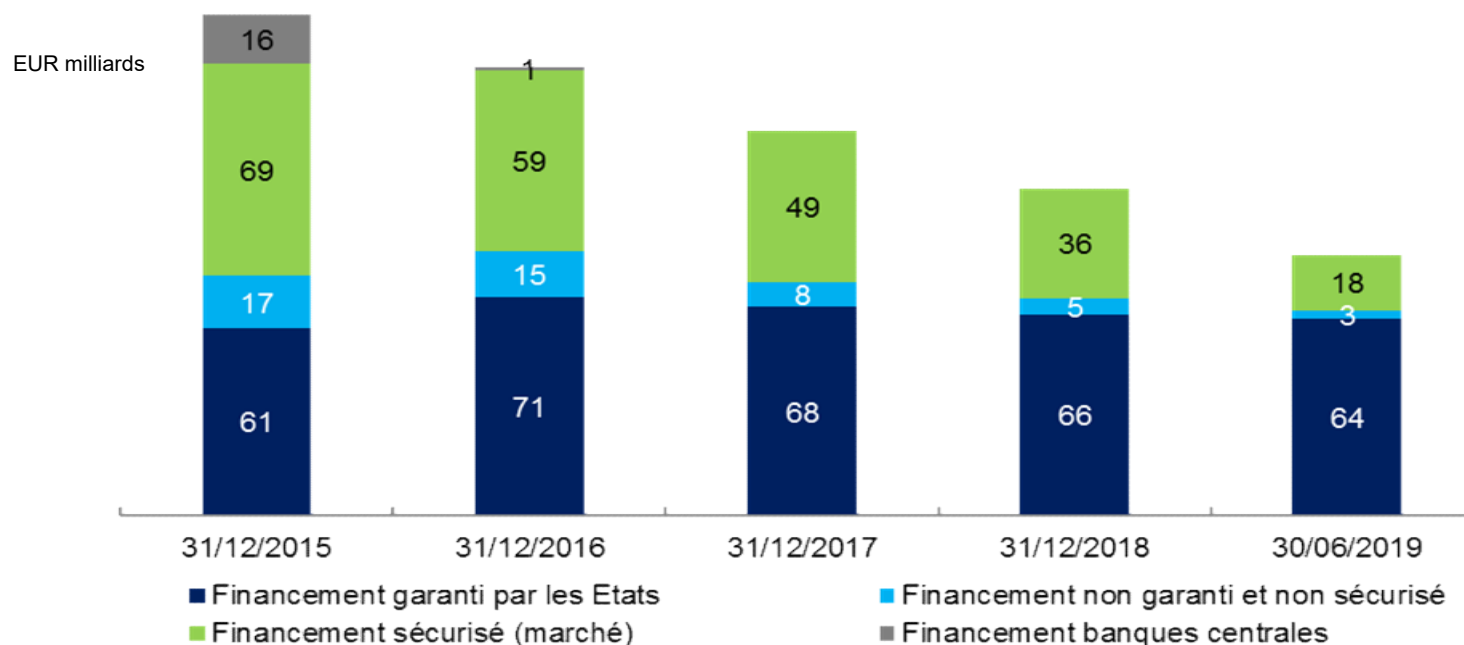
## Evolution de la taille du bilan depuis 2015



- **Accélération de la réduction des portefeuilles** d'obligations et de prêts depuis 2016, portée par une gestion de bilan dynamique
- **Cession d'entités**: Dexia Israël (2018) et Dexia Kommunalbank Deutschland (2019)
- **Total de bilan sensible à l'évolution de paramètres exogènes**, en particulier les taux d'intérêt à long terme

# Résultats S1 2019

## Evolution du besoin de financement depuis 2015



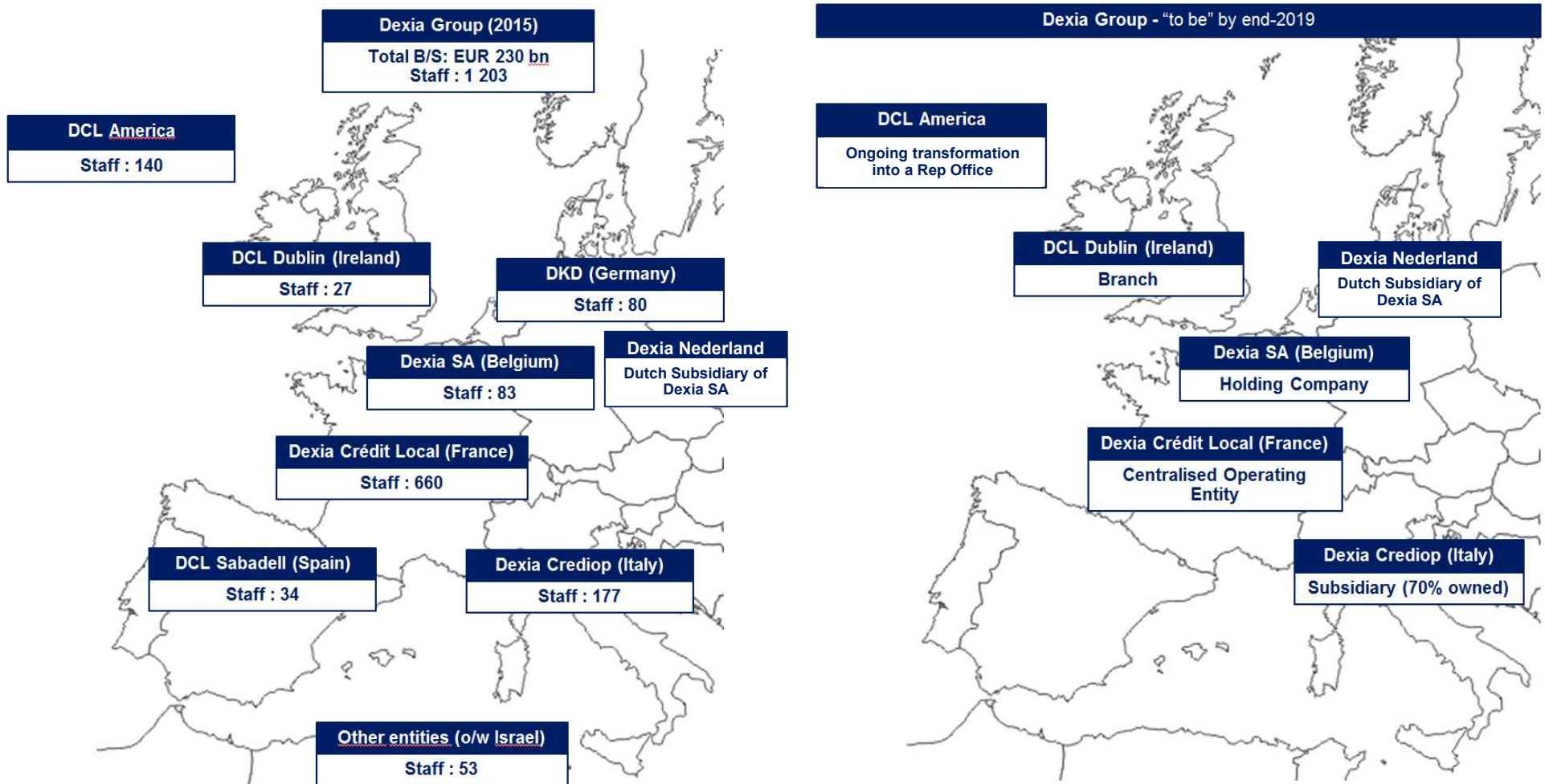
### ■ Faits marquants du semestre

- **Diminution du besoin de financement** consécutivement à la réduction des portefeuilles d'actifs et à la vente de Dexia Kommunalbank Deutschland
- Absence de recours au financement auprès des banques centrales (depuis septembre 2017)
- Réserve de liquidité EUR 16,1 milliards, dont 45 % sous forme de dépôts cash auprès des banques centrales
- **Respect des ratios de liquidité** avec un *Liquidity Coverage Ratio* à 254% (>100%) et un *Net Stable Funding Ratio* >100%



# Résultats S1 2019

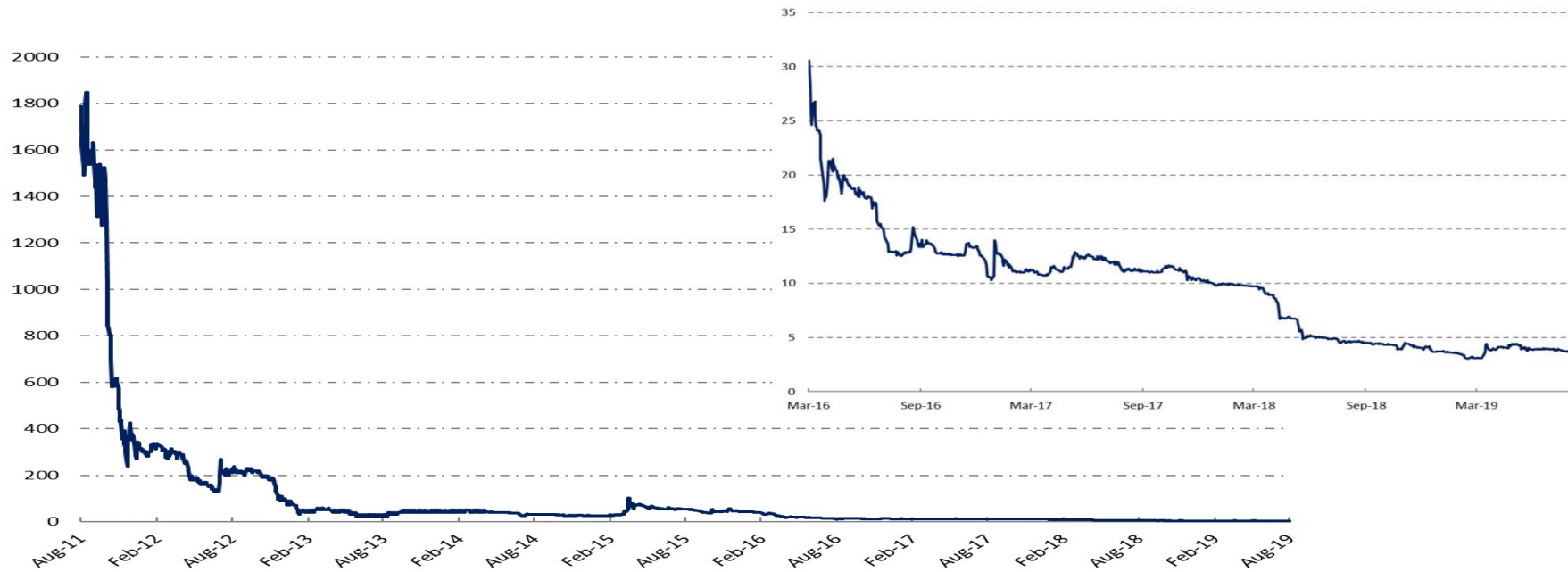
## Réduction de l’empreinte géographique du groupe depuis 2015



# Résultats S1 2019

## Evolution du cours de l'action Dexia

Cours de l'action Dexia (Brussels Stock Exchange)

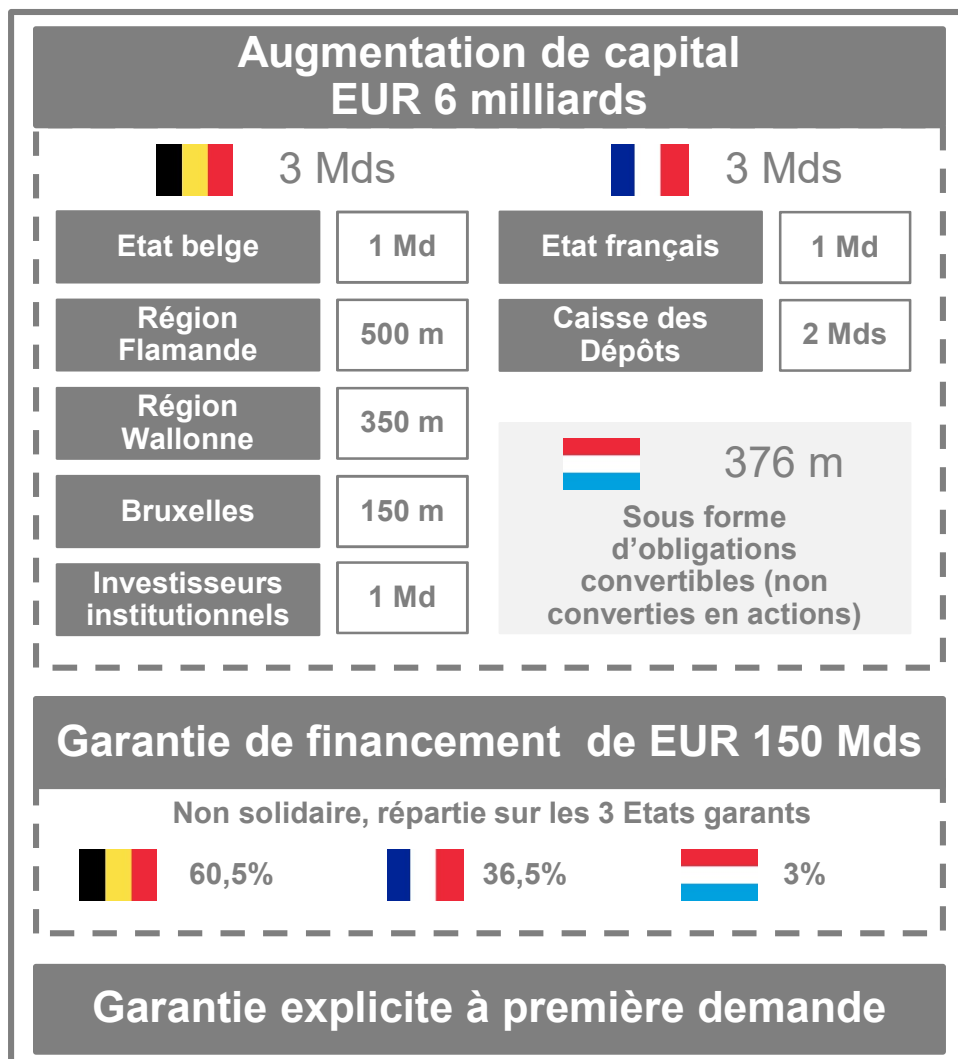


- Cours de l'action tendant vers zéro depuis 2012 reflétant l'absence d'une quelconque valeur économique résiduelle

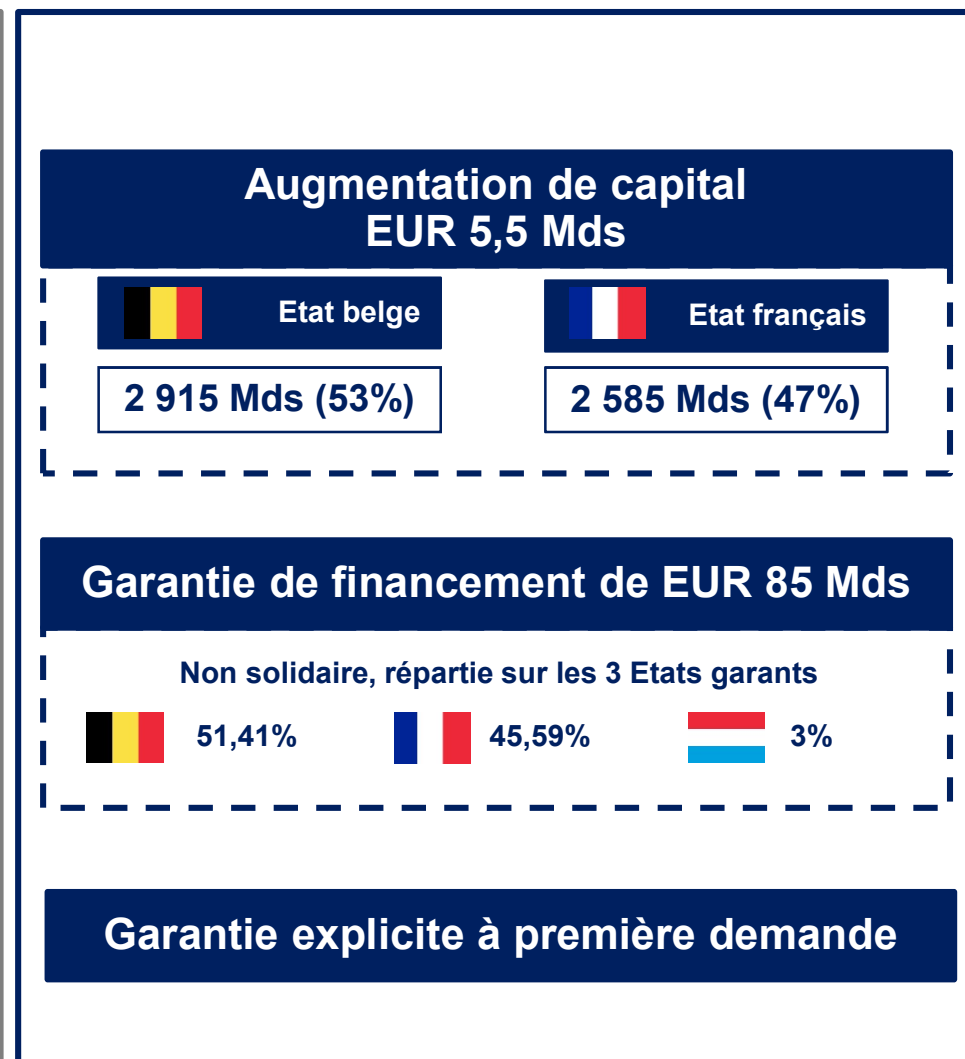
# Résultats S1 2019

## Récapitulatif des aides d'États

Décision de la Commission européenne  
du 26 Février 2010  
sur la restructuration de Dexia



Décision de la Commission européenne  
du 28 décembre 2012  
sur la résolution ordonnée de Dexia



# Résultats S1 2019

## Récapitulatif des commissions payées aux États au titre des garanties

(EUR M)	2008	2009	2010	2011	2012	2013	2014	2015	2016	2017	2018	TOTAL
Garantie 2008	36	493	490	337	173	97	16					<b>1 642</b>
<i>Dont commissions liées à la garantie de financement</i>	36	432	380	290	173	97	16					<b>1 424</b>
<i>Dont commissions liées à la garantie sur le portefeuille Financial Products</i>		61	110	47								<b>218</b>
Garantie 2011				225	420							<b>645</b>
<i>Dont commission de mise en place</i>				225	50							<b>275</b>
<i>Dont commissions sur les financements garantis</i>					370							<b>370</b>
Garantie 2013					150	57	54	34	34	34	34	<b>397</b>
<i>Dont commission de mise en place</i>					150							<b>150</b>
<i>Dont commissions sur les financements garanties</i>						57	54	34	34	34	34	<b>247</b>
<b>TOTAL</b>	<b>36</b>	<b>493</b>	<b>490</b>	<b>562</b>	<b>743</b>	<b>154</b>	<b>70</b>	<b>34</b>	<b>34</b>	<b>34</b>	<b>34</b>	<b>2 684</b>
Belgique	22	299	299	341	436	84	37	17	17	17	17	<b>1 586</b>
France	13	181	180	206	285	66	31	16	16	16	16	<b>1 046</b>
Luxembourg	1	13	11	15	22	4	2	1	1	1	1	<b>72</b>

Dexia

Résultats S1 2019

*10/09/2019 – Présentation à la presse*



**DEXIA**