



## Het aandeel en de aandeelhouders

DEXIA HEEFT ALTIJD AANDACHT GEHAD voor de kwaliteit van zijn relaties met de aandeelhouders, een belangrijke uitdaging voor de Groep, die streeft naar een nog betere dialoog en meer transparantie tegenover haar aandeelhouders.

Na de onzekerheid op de beurs en de geopolitieke onrust van 2003 waardoor de aandelenmarkten achteruitgingen, is er in 2004 sprake van een positieve evolutie. Het Dexia-aandeel presteerde beter dan de belangrijkste beursindexen (behalve de BEL20). Het boekte in 2004 een gemiddelde jaarprestatie van 24,04 % en de koers van het aandeel steeg van 13,65 EUR eind 2003 naar 16,93 EUR eind 2004.

Door overeenkomstig de doelstellingen het meerjarenplan 2004-2006 na te leven, kon de Groep haar status van "voorspelbare groeiwaarde" versterken.





**+24 %<sup>(1)</sup>**

Groei van het Dexia-aandeel in 2004  
groter dan die van de meeste  
Europese indexen

–  
**+17 %<sup>(2)(3)</sup>**

Stijging van het brutodividend  
tussen 2003 en 2004

–  
**20 miljard  
EUR**

Beurskapitalisatie van Dexia  
op 25 januari 2005

(1) Gemiddelde van de koersen op Euronext  
Parijs en Brussel.

(2) Brutodividend van 0,62 EUR voorgesteld  
aan de algemene vergadering van 11 mei 2005.

(3) 26 mei 2005: betaalbaarstelling van het  
dividend.

# Het Dexia-aandeel

Het Dexia-aandeel wordt verhandeld op Euronext in Parijs en Brussel en in Luxemburg. Het maakt deel uit van de voornaamste Europese indexen.<sup>(1)</sup> In 2004 werd het Dexia-aandeel geselecteerd in de vier voornaamste beursindexen die

gebaseerd zijn op de principes van het maatschappelijk verantwoord beleggen (MVB): Dow Jones Sustainability Index "World", ASPI Eurozone, FTSE4 Good "Europe" en "Global", Ethibel Sustainability Index (ESI) "Europe" en "Global".

## Aandeelhoudersstructuur

Op 31 december 2004 bezat Dexia NV rechtstreeks en onrechtstreeks 3,50 % eigen aandelen.

De medewerkers van de groep Dexia hadden 4,80 % van het kapitaal van de vennootschap in handen.

Op dezelfde datum en voor zover de vennootschap bekend, had geen enkele individuele aandeelhouder, met uitzondering van Arcofin, de Gemeentelijke Holding, de Caisse des Dépôts en Ethias, 3 % of meer van het kapitaal van Dexia NV in bezit.

Eveneens op 31 december 2004 hadden de bestuurders van Dexia NV 149 815 aandelen van de vennootschap in handen.

## Een uitstekend jaar 2004

De meeste Europese aandelenmarkten presteerden in 2004 zwak vanwege een slappe Europese economische opleving, een stijging van de olieprijs en nieuwe recordniveaus van de euro tegenover de Amerikaanse dollar. Deze negatieve elementen werden gedeeltelijk gecompenseerd door de talrijke fusie- en acquisitie-transacties die zich zowel in Europa als in Amerika in de loop van het jaar hebben voorgedaan en aldus de markt hebben ondersteund.

In deze omstandigheden steeg de EuroStoxx50 met 6,9 %, de DAX met 7,3 %, de CAC 40 met 7,4 % en de AEX met slechts 3,1 %. Op de Amerikaanse markten won de Nasdaq 7,4 % en de Dow Jones slechts 3,2 %.

## DE BELANGRIJKSTE AANDEELHOUDERS VAN DEXIA

De belangrijkste aandeelhouders van Dexia <sup>(1)</sup>	Participatie in het kapitaal van Dexia NV
Arcofin	15,70 %
Gemeentelijke Holding	15,50 %
Caisse des Dépôts	7,91 %
Ethias	6,40 %
CNP Assurances	1,60 %

(1) Op 31 december 2003.

## DEXIA-AANDEEL IN 2004

Indexen	Gewicht in de index <sup>(1)</sup>	Positie	Aantal vennootschappen
BEL20	15,32 %	2	20
CAC 40	1,80 %	20	40
Euronext 100	1,36 %	19	100
FTSE Eurotop 100	0,43 %	61	103
FTSEuroFirst 80	0,74 %	48	81
Dow Jones EuroStoxx Banks	2,08 %	14	48
MSCI Europe Banks	1,33 %	18	46

(1) Op 31 december 2004.



### **\_Dynamisme van de Europese banksector**

Voor de banksector, waar de EuroStoxx Banks 10,8 % steeg, was de vooruitgang groter, gezien de goede resultaten die globaal genomen gedurende het hele jaar door de banken werden gepubliceerd en wellicht ook door een speculatiepremie die de sector duurder maakte. Van alle Europese banken zijn de Belgische het meest vooruitgegaan, wat uiteraard gunstig was voor de BEL20, die een stijging van 30,7 % vertoonde.

### **\_Dexia doet het beter dan de belangrijkste Europese indexen**

2004 was voor Dexia een uitstekend jaar, vermits het aandeel meer dan 24 % steeg, een vooruitgang die beter was dan die van de meeste andere bankinstellingen en Europese indexen. Dexia presteerde het hele jaar lang beter dan de EuroStoxx Banks, maar er was pas echt sprake van een forse en ononderbroken stijging vanaf de zomer tot het einde van het jaar.

De redenen van deze stijging hebben te maken met de opeenvolging van goede kwartaalresultaten gedurende het hele jaar, met de uitvoering van de verdere inkoop van aandelen zoals aan de markt aangekondigd, en met de terugkeer van Dexia als voorspelbare groeiwaarde.

In navolging van de aandelenmarkten lag de volatiliteit van Dexia in 2004 eveneens lager dan in 2003, met koersen van minimum 12,81 EUR en maximum 17,19 EUR; het aantal dagelijks verhandelde effecten lag in 2004 ook lager, met gemiddeld 3 miljoen aandelen die op beide markten van eigenaar veranderden, tegenover nagenoeg 4 miljoen in 2003.

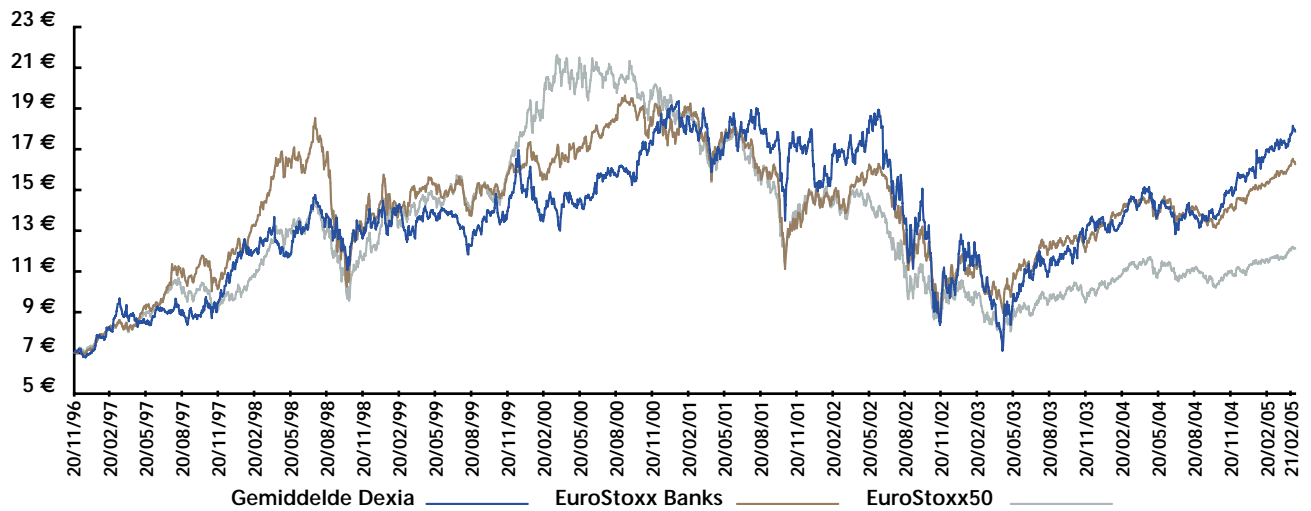
Tot slot geeft de op jaarbasis berekende prestatie van het aandeel sinds de oprichting van de Groep in 1996, een stijging van 13,2 % te zien.

(1) Op 31 januari 2005 treedt Dexia toe tot de nieuwe Next CAC 70.

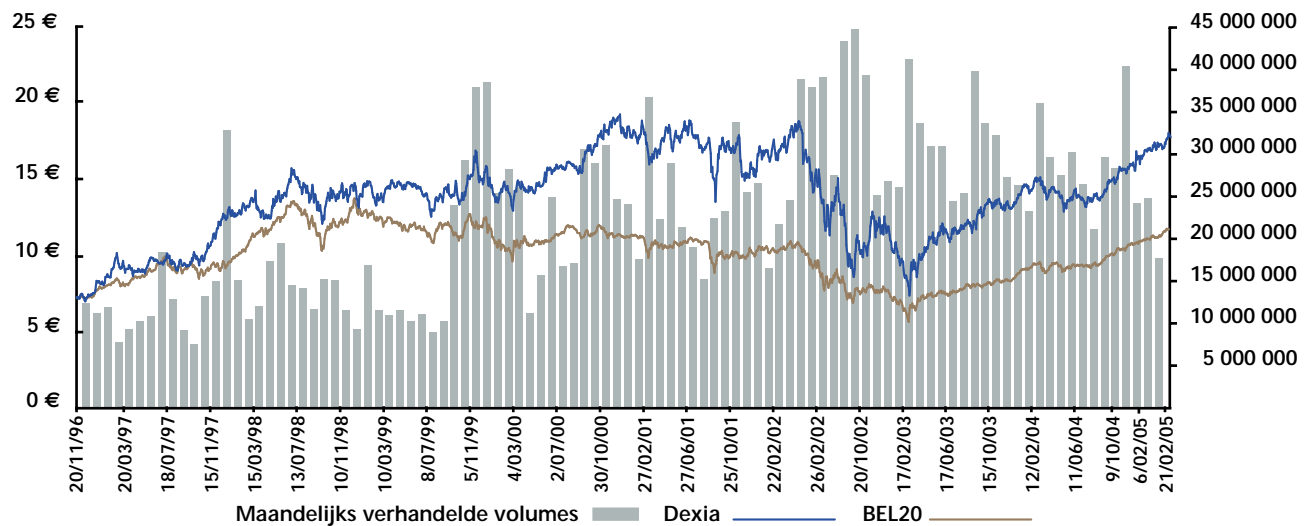
	Op 31 december 2003	Op 31 december 2004
Koers van het aandeel (in EUR) <sup>(1)</sup>	13,65	16,93
Beurskapitalisatie (in miljoenen EUR)	16 036	19 384

(1) Koersgemiddelde op Euronext Brussel en Parijs.

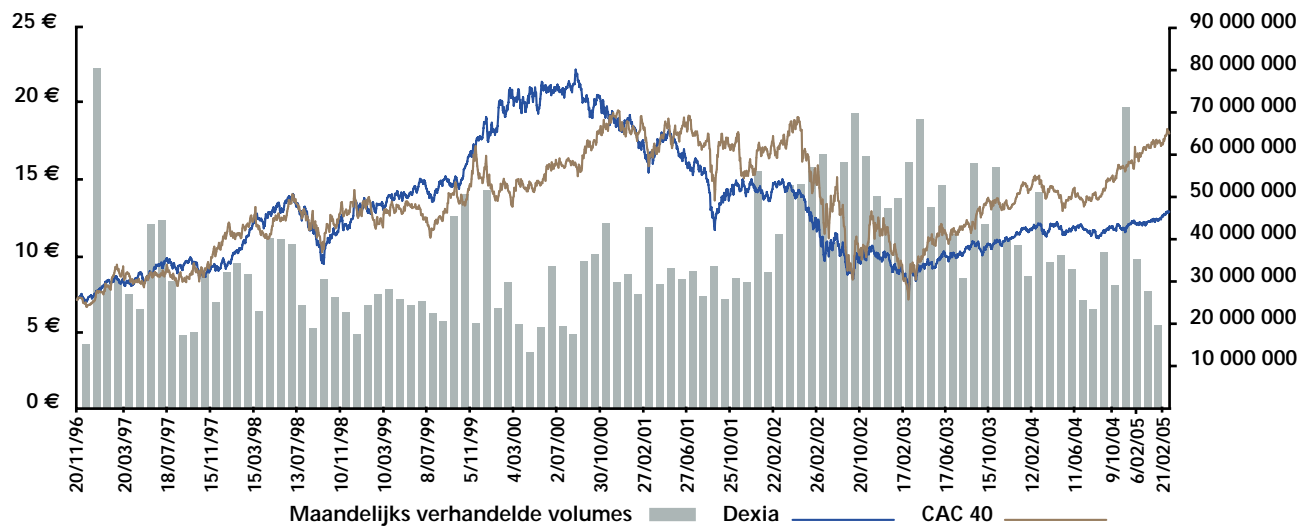
**KOERSVERLOOP VAN DEXIA (VAN NOVEMBER 1996 TOT FEBRUARI 2005)**



**KOERSVERLOOP VAN DEXIA IN BRUSSEL EN VERHANDELDE VOLUMES**



**KOERSVERLOOP VAN DEXIA IN PARIJS EN VERHANDELDE VOLUMES**



## BEURSGEGEVENS

	Brussel	Parijs
Koers van het aandeel op 31/12/2003 (in EUR)	13,66	13,63
Koers van het aandeel op 31/12/2004 (in EUR)	16,92	16,93
Hoogste en laagste koers (in EUR)	17,19 - 12,81	17,19 - 12,85
Gemiddeld dagelijks volume aan transacties (in miljoenen EUR)	18,69	26,25
Dagelijks aantal verhandelde effecten (in duizenden)	1 273	1 774

## EVOLUTIE VAN HET AANTAL AANDELEN

	Op 31/12/2000	Op 31/12/2001	Op 31/12/2002	Op 31/12/2003	Op 31/12/2004
Aantal aandelen	975 482 350	1 166 813 164	1 181 685 852	1 175 222 680	1 145 261 366
waarvan zelfcontrole <sup>(1)</sup>	21 321 110	11 867 710	20 082 005	32 546 412	40 050 935
Koopopties toegekend aan werknemers	10 099 640	18 331 214	31 809 349	43 301 416	50 684 800
<b>Totaal aantal aandelen en opties <sup>(2)</sup></b>	<b>985 581 990</b>	<b>1 185 144 378</b>	<b>1 213 495 201</b>	<b>1 218 524 096</b>	<b>1 195 946 166</b>
<b>Gewogen gemiddeld aantal aandelen <sup>(3)</sup></b>	<b>870 841 830</b>	<b>1 137 242 884</b>	<b>1 150 867 134</b>	<b>1 157 363 982</b>	<b>1 118 723 767</b>
Verwaterd gewogen gemiddeld aantal aandelen <sup>(3) (4)</sup>	n.b.	n.b.	n.b.	1 193 520 986	1 165 027 628

## GEGEVENS PER AANDEEL

(In EUR)	2000	2001	2002	2003	2004
Nettoresultaat groepsaandeel <sup>(5)</sup>	1,15	1,25	1,13	1,24	1,58
Nettoresultaat per verwaterd aandeel <sup>(6)</sup>	n. b.	n. b.	n. b.	1,20	1,52
Netto-activa zonder FABR groepsaandeel <sup>(7)</sup>	6,41	6,73	7,20	7,68	8,32
Netto-activa met FABR groepsaandeel <sup>(7)</sup>	8,02	8,39	8,79	9,25	9,95
Brutodividend	0,43	0,48	0,48	0,53	0,62 <sup>(8)</sup>
Nettodividend <sup>(9)</sup>	0,32	0,36	0,36	0,40	0,47 <sup>(8)</sup>
Nettodividend voor aandelen met VVPR-strip <sup>(10)</sup>	0,37	0,41	0,41	0,45	0,53 <sup>(8)</sup>

## BEURSRATIO'S

(In miljoenen EUR)	2001	2002	2003	2004
Uitkeringsratio <sup>(11)</sup>	39,3	43,0	42,1	38,7 <sup>(12)</sup>
Price Earnings Ratio P/E <sup>(13)</sup>	12,9	10,4	11,0	10,7
Price to Book Ratio <sup>(14)</sup>	1,9	1,3	1,5	1,7
Jaarlijkse return (in %) <sup>(15)</sup>	3,0	4,1	3,9	3,7

(1) Dexia-aandelen binnen de consolidatiekring.

(2) Voor meer inlichtingen, raadpleeg ook de wettelijke informatie op [www.dexia.com](http://www.dexia.com).

(3) Bevat niet de aandelen in zelfcontrole.

(4) Na uitoefening van alle opties.

(5) Verhouding tussen het nettoresultaat groepsaandeel en het gewogen gemiddeld aantal aandelen.

(6) Verhouding tussen het nettoresultaat groepsaandeel en het gemiddeld aantal verwaterde aandelen.

(7) Netto-activa na aftrek van zelfcontrole (op basis van het aantal aandelen in bezit op het einde van het boekjaar).

(8) Voorgesteld dividend.

(9) Na afhouding van de Belgische roerende voorheffing van 25 %.

(10) Na afhouding van de Belgische roerende voorheffing van 15 % voor aandelen met VVPR-strip.

(11) Verhouding tussen het totaal bedrag dividend en het nettoresultaat groepsaandeel.

(12) Berekening gesteund op het voorgesteld dividend.

(13) Verhouding tussen de gemiddelde koers van het aandeel op 31 december en het nettoresultaat per aandeel van het jaar.

(14) Verhouding tussen de gemiddelde koers van het aandeel op 31 december en de netto-activa (met inbegrip van FAB van de Groep) per aandeel op 31 december.

(15) Verhouding tussen het brutodividend per aandeel en de koers van het aandeel op 31 december.

# Nauwkeurige informatie

## Instrumenten aangepast aan de verwachtingen van de aandeelhouders

Dexia ontwikkelde in de loop der jaren een strikte, regelmatige en interactieve informatieverstrekking. Het systeem is opgebouwd rond een club van aandeelhouders, een Europees raadgevend comité voor individuele aandeelhouders, regiovergaderingen, informatiedocumenten die speciaal voor de aandeelhouders worden samengesteld, een telefonische infoservice, specifieke rubrieken op de internetsite en actualisering van de gegevens in real time.

### \_De Europese club van individuele aandeelhouders

De club telt vandaag zowat 16 000 leden, voornamelijk Belgische en Franse aandeelhouders. Ze is een centrum voor de verspreiding van financiële informatie – in de vorm van publicaties en documenten – ten behoeve van de aandeelhouders die regelmatig de evolutie van de onderneming willen volgen. Inschrijven bij de Europese club van Dexia-aandeelhouders kan telefonisch, via e-mail of op de internetsites [www.dexia.com](http://www.dexia.com) en [www.boursorama.com](http://www.boursorama.com).

### \_Aandeelhoudersvergaderingen en ontmoetingen in de regio's

Dexia organiseert geregeld regionale ontmoetingen met zijn aandeelhouders om met hen de metiers, de strategie en de resultaten van de Groep te bespreken. Zo ontmoette Pierre Richard, gedelegeerd bestuurder en

voorzitter van het directiecomité, in de loop van 2004 de aandeelhouders van Rijsel en Parijs tijdens panelgesprekken die in samenwerking met grote Franse magazines voor beleggers werden georganiseerd.

Dexia neemt, samen met andere ondernemingen, ook deel aan vergaderingen in partnership met Euronext, de *Cercle de liaison des informateurs financiers* (CLIFF) in Frankrijk en de Franse federatie van beleggingsclubs. En 2004 ontmoette Dexia zijn aandeelhouders in Lyon, Nancy, Nantes en Straatsburg.

Verder is Dexia elk jaar aanwezig op de Actionaria-beurs in Parijs. Dit belangrijk evenement voor de beleggers biedt de mogelijkheid om rechtstreeks met de deelnemers te dialogeren.

### \_Informatiekanalen

Dexia publiceert driemaal per jaar, in het Nederlands en in het Frans, een *Brief aan de aandeelhouders*. De individuele aandeelhouders worden regelmatig op de hoogte gebracht van de ontwikkelingen van de Groep, actuele onderwerpen en de resultaten en verslagen van de algemene vergaderingen.

De brieven zijn bestemd voor de leden van de club en voor de aandeelhouders die de brief willen ontvangen. *Brief aan de aandeelhouders* is ook beschikbaar op de internetsite.

Dexia stelt voor de individuele aandeelhouders ook een beknopte versie van het jaarverslag op. Dit verslag is beschikbaar in het Nederlands, het Frans en het Engels.

Naar aanleiding van de kwartaal-, halfjaar- en jaarresultaten, publiceert Dexia bovendien financiële berichten in de Belgische, Franse, Luxemburgse en Angelsaksische pers.

De in 2002 gepubliceerde *Gids van de aandeelhouder* werd begin 2003 opnieuw uitgegeven. In 2005 wordt hij aangepast in het licht van de hervorming van de belasting op dividenden en de afschaffing van de *avoir fiscal* in Frankrijk. Hij is opgevat als een praktisch instrument om orders te plaatsen, zijn aandelen te beheren, inzicht te verwerven in de fiscale behandeling van het aandeel en het reilen en zeilen van de onderneming te volgen. De gids moet de particuliere belegger beter vertrouwd maken met de Groep, vermeldt de algemene regels voor onder meer beursorders op markten zoals Euronext, en benadrukt ook het specifieke karakter van de fiscaliteit van aandelen in België en Frankrijk, afhankelijk van het land van verblijf.

#### De internetsite

Met 42 000 bezoekers per maand bevestigt de site [www.dexia.com](http://www.dexia.com) dat ze een belangrijk informatiekanaal is voor individuele aandeelhouders, journalisten en institutionele beleggers. Door haar erg praktische structuur is een snelle toegang mogelijk tot allerlei informatie over de Groep, haar activiteiten en actualiteit en de koers van het Dexia-aandeel. Aan de hand van een nieuwe rubriek kan men de lijst en de waarde raadplegen van alle beveks en ethische beveks van de Groep.

De internetsite verleent toegang tot de belangrijkste publicaties van de Groep, zoals de jaar-, kwartaal- en halfjaarverslagen, en ook tot de perscommuniqués, de informatiebrieven aan de aandeelhouders en de dagelijkse en maandelijkse commentaren over het aandeel.

In 2004 kreeg [www.dexia.com](http://www.dexia.com) nagenoeg 35 000 bezoekers voor de rubriek "Aandeelhouder zijn". Alle

werkaanbiedingen kunnen worden geraadpleegd in de rubriek "Dexia Jobs". De Dexia-site is drietalig (Nederlands, Frans en Engels) en wordt vooral geraadpleegd door Europese internetgebruikers, hoofdzakelijk uit België en Frankrijk, maar het aantal raadplegingen vanuit de Verenigde Staten neemt voortdurend toe.

## Dexia TV, duurzame ontwikkeling live



De webstek [www.dexia.com](http://www.dexia.com), die sinds mei 2004 bestaat, beschikt nu ook over een gloednieuwe en innoverende multimediaruimte: *Dexia TV*, duurzame ontwikkeling live.

*Dexia TV* is een reportagemagazine dat de sleutelaspecten van duurzame ontwikkeling – het milieu, de economie en de maatschappij – concreet in beeld brengt.

Via deze nieuwe ruimte wil de Groep zich concreet positioneren als een eersterangsspeler die gespreksonderwerpen wil aanreiken en de *best practices* wil bevorderen, wenst te informeren en de uitdagingen van duurzame ontwikkeling wil verklaren.

Windenergie, het hergebruik van afval, microkredieten, sociale-ratingbureaus en billijke handel maken deel uit van de elf reportages die sinds de oprichting van *Dexia TV* on line konden worden bekeken.

*Dexia TV* oogstte van bij de aanvang veel succes en mocht zich reeds op meer dan 40 000 bezoekers verheugen.

Op die manier belichaamt *Dexia TV* de institutionele slogan van de Groep, "Dexia, de bank van de duurzame ontwikkeling".



## De opiniepeiling Dexia/TNS Sofres 2004

Dexia en TNS Sofres realiseerden voor het derde opeenvolgende jaar een opiniepeiling bij een representatieve nationale steekproef van 503 Franse individuele aandeelhouders. Deze enquête werd exclusief voor de Actionaria-beurs 2004 gehouden en toont aan dat de kern van de individuele aandeelhouders actief blijft, ondanks een moeilijke beurs- en geopolitieke context. De individuele aandeelhouders staan massaal achter een "nieuw contract" dat met de beusgenoteerde vennootschappen zou moeten worden afgesloten en gebaseerd is op een meer aanmoedigend dividendbeleid. Hieronder vindt u de belangrijkste punten uit de opiniepeiling.

### **DE BEURSACTIVITEIT**

De kern van de aandeelhouders blijft koper, ondanks de algemene vertraging die de voorbije jaren werd vastgesteld. 44 % van de aandeelhouders deden sinds het begin van het jaar minstens één verrichting op hun portefeuille en 25 % tijdens het kwartaal dat aan de opiniepeiling voorafging. Onder degenen die transacties op hun portefeuille uitvoerden, gingen 17 % over tot arbitrages: 14 % waren "nettokoper" en 12 % "nettoverkoper". De nettokopers zijn meestal grote portefeuilles die actief en zelfs zeer actief zijn op de beurs, en internetgebruikers.

### **INTERNET EN DE BEURS**

Het gebruik van het internet neemt toe en is meer gediversifieerd. Eén Franse individuele aandeelhouder op vier gebruikt het Web om zijn aandelenportefeuille te beheren. Onder de aandeelhouders die surfen, plaatst meer dan 70 % koop- of verkooporders on line en meer dan een op twee zoekt op het net informatie of advies over de beursgenoteerde vennootschappen.

### **INTERNET EN DE BERICHTGEVING VAN DE BEURSGENOTEERDE VENNOOTSCHAPPEN**

40 % van de aandeelhouders kiest het internet om de documenten van de vennootschappen te raadplegen. De jongste en de actiefste wat hun portefeuille betreft, doen het meest een beroep op het internet om zich rechtstreeks over de vennootschappen te informeren.

### **INFORMATIE OVER DE VENNOOTSCHAPPEN**

Na het dieptepunt van 2003 wordt de vraag naar informatie over de vennootschappen voor alle thema's groter, meer bepaald i.v.m. de economische en financiële informatie, die in het centrum van de belangstelling blijft. Daarnaast zoeken de aandeelhouders steeds meer informatie over de vooruitzichten van de ondernemingen (25 %) en over hun strategie (20 %).

### **HEFBOMEN EN HINDERPALEN VOOR BELEGGEN OP DE BEURS**

De aandeelhouders hebben veel aandacht voor de beurscontext en de internationale geopolitieke toestand. 89 % onder hen is van oordeel dat deze context een belangrijke hinderpaal vormt voor beleggen op de beurs. Naast een stijging van de beurskoersen verwachten de aandeelhouders veel van de beursgenoteerde ondernemingen. Ze wensen een meer stimulerend dividendbeleid en een hogere uitkeringsgraad wat de resultaten betreft. Bovendien verwachten ze van de financiële instellingen een vermindering van de beheers- en transactiekosten, en van de Staat een daling van de sociale inhoudingen.



### **\_De algemene vergadering van aandeelhouders**

De algemene vergadering is een belangrijk moment in het bestaan van de onderneming, waarover specifieke informatie wordt verstrekt: een officieel bericht in het Belgisch Staatsblad en in de BALO in Frankrijk, berichten in de Belgische en Franse financiële pers, informatie die wordt gegeven via het groene nummer, en een oproepingsdossier dat beschikbaar is in het Nederlands, het Frans en het Engels en van het internet kan worden gedownload.

Sinds 2000 wordt de algemene vergadering ook live uitgezonden op het internet, zodat aandeelhouders die zich niet kunnen verplaatsen, het verloop van de debatten toch kunnen volgen.

### **\_Het Europees raadgevend comité voor individuele aandeelhouders**

Het Europees raadgevend comité van Dexia werd in juni 2001 opgericht en nam de fakkel over van het raadgevend comité van Dexia France, dat in 1997 ontstond. De samenstelling van het comité weerspiegelt de Europese identiteit van de Groep: het bestaat momenteel uit vier Belgische, vier Franse en drie Luxemburgse aandeelhouders.

Zijn taak bestaat erin de Groep advies te verstrekken in verband met haar communicatiebeleid tegenover de individuele aandeelhouders.

Het raadgevend comité wordt voorgezeten door Pierre Richard. Het

komt jaarlijks twee- tot driemaal bijeen.

Op de algemene vergadering van Dexia NV geeft een van zijn leden elk jaar een samenvatting van de werkzaamheden van het comité tijdens het afgelopen jaar.

### **\_Telefonische informatie voor de aandeelhouders**

Deze dienst is vanuit Frankrijk bereikbaar op het gratis nummer 0 800 35 50 00, van maandag tot vrijdag van 9 tot 19 uur, en vanuit België op 02 213 57 46. Hij krijgt vaak oproepen van individuele aandeelhouders die vragen stellen over de koers van het aandeel, de fiscaliteit van het Dexia-aandeel, het bedrag en de belasting van het dividend, de VVPR-strips en de algemene vergadering.

### **Relaties met de institutionele aandeelhouders**

Voor Dexia is de relatie met de institutionele aandeelhouders zeer belangrijk, aangezien ze meer dan 30 % van het kapitaal in handen hebben. Met het oog hierop moet een team, dat gedeeltelijk in Brussel en gedeeltelijk in Parijs operationeel is, speciaal de relaties met de beleggers en de analisten verzorgen en ze informeren.

### **\_Regelmatige informatieverstrekking**

Dexia tracht regelmatig informatie te verstrekken aan de institutionele aandeelhouders en de analisten. Het betreft vooral driemaandelijke,

halfjaarlijkse en jaarlijkse activiteitenverslagen, themagerichte presentaties en perscommuniqués over de activiteit, de financiële resultaten en de actualiteit van de Groep. Al deze informatie is onmiddellijk na publicatie beschikbaar op de internetsite [www.dexia.com](http://www.dexia.com) onder de rubriek "U bent belegger". Deze informatie wordt op eenvoudig verzoek eveneens via e-mail aan de beleggers bezorgd.

De financiële actualiteit van Dexia leidde in 2004 tot 31 publicaties (vier activiteitenverslagen, twaalf presentaties *ad hoc* en vijftien perscommuniqués).

#### **\_Contacten met de institutionele aandeelhouders**

Na elke bekendmaking van resultaten of bij andere gelegenheden worden wereldwijd bijeenkomsten georganiseerd met de voornaamste institutionele beleggers. Voor elk van hen is dit de gelegenheid om over de resultaten en de strategie van de Groep rechtstreeks vragen te stellen aan de leden van het directiecomité of het management van Dexia.

In de loop van 2004 heeft de directie van de Groep, bijgestaan door het team Investor Relations, verscheidene honderden beleggers uit zestien landen en dertig steden ontmoet.





## Ontmoetingen met de aandeelhouders in 2005

- \_3 maart 2005** - Bekendmaking van de jaarresultaten 2004.
- \_22 maart 2005** - Vergadering van het Europees raadgevend comité voor individuele aandeelhouders van Dexia in **Parijs**.
- \_21 april 2005** - Ontmoeting tussen Pierre Richard en de aandeelhouders van Dexia in **Rijssel**, in het kader van een partnership met *Le Journal des Finances*.
- \_11 mei 2005**  
**Algemene vergaderingen van aandeelhouders in Brussel.**
- \_12 mei 2005** - Ontmoeting tussen Pierre Richard en de aandeelhouders van Dexia in **Parijs**, in partnership met *Investir*.
- \_26 mei 2005** - Publicatie van de resultaten op 31 maart 2005 en betaalbaarstelling van het dividend.
- \_7 juni 2005** - Dexia neemt deel aan een vergadering georganiseerd door FFCI<sup>(1)</sup> en CLIFF<sup>(2)</sup> in **Montpellier**.
- \_16 juni 2005** - Dexia neemt deel aan een vergadering in **Lyon**, in partnership met *Le Revenu*.
- \_8 september 2005** - Publicatie van de resultaten op 30 juni 2005.
- \_29 september 2005** - Dexia neemt deel aan een vergadering georganiseerd door FFCI<sup>(1)</sup> en CLIFF<sup>(2)</sup> in **Annecy**.
- \_Oktober 2005** - Vergadering van het Europees raadgevend comité voor individuele aandeelhouders van Dexia in **Brussel**.
- \_10 oktober 2005** - Dexia neemt deel aan een vergadering in **Tours**, in partnership met *Investir*.
- \_11 oktober 2005** - Dexia neemt deel aan een vergadering in **Marseille**, in partnership met *Le Revenu*.
- \_17 november 2005** - Bekendmaking van de resultaten van het 3de kwartaal 2004.
- \_19 en 20 november 2005** - Deelname van Dexia aan de Actionaria-beurs in **Parijs**.
- \_30 november 2005** - Dexia neemt deel aan een vergadering in **Lyon**, in partnership met *Investir*.
- \_6 december 2005** - Dexia neemt deel aan een vergadering georganiseerd door FFCI<sup>(1)</sup> en CLIFF<sup>(2)</sup> in **Biarritz**.

(1) Fédération française des clubs d'investissement.

(2) Cercle de liaison des informateurs financiers en France.