

Dexia

Résultats annuels 2021

11 mars 2022 – Présentation à la presse



DEXIA

Avancées de la résolution du groupe

- **Total de bilan sous la barre des EUR 100 Mds** au 31 décembre 2021
 - Baisse de 14 % sur l'année sous l'effet de la réduction du portefeuille et de la hausse des taux d'intérêt
 - Bilan à EUR 98,7 Mds au 31 décembre 2021, dont EUR 35,6 Mds pour le portefeuille d'actifs
- **EUR 3,8 Mds d'actifs cédés** en 2021
 - Réduction du risque de concentration sur la République d'Italie et l'État de l'Illinois
 - Environ 95 % de l'objectif fixé dans le cadre du programme de cession d'actifs déjà réalisé
 - Compte tenu des fortes incertitudes géopolitiques pesant sur les marchés financiers, extension de la fenêtre d'exécution de ce programme jusqu'à fin 2023
- **Poursuite de la simplification du réseau international**
 - Transfert d'un portefeuille d'actifs et de dérivés de Dexia Crediop à Dexia Crédit Local
 - Lancement du processus de cession du portefeuille de GICs aux États-Unis

Résilience confirmée du modèle de financement

- Programme annuel de refinancement à long terme finalisé dès le mois de juillet
- Prolongation de la garantie de financement par les États belge et français effective au 1er janvier 2022
- Fin de l'accès aux refinancements de la Banque centrale européenne au 31 décembre 2021

“

En dépit d'un environnement demeurant difficile, le groupe Dexia démontre à nouveau sa résilience et son agilité mises au service de la simplification et de la réduction de son bilan, qui passe pour la première fois sous la barre des 100 milliards d'euros. Le début de 2022 est marqué par une situation géopolitique particulièrement complexe. Dexia n'a aucune exposition directe sur l'Ukraine et la Russie et son modèle de financement, basé sur la diversification des sources de financement et le maintien d'une réserve de liquidité confortable lui permet de faire face à des conditions de marché stressées. Je salue l'engagement constant des collaborateurs pour le groupe qui, cette année encore, ne s'est pas démenti. ”

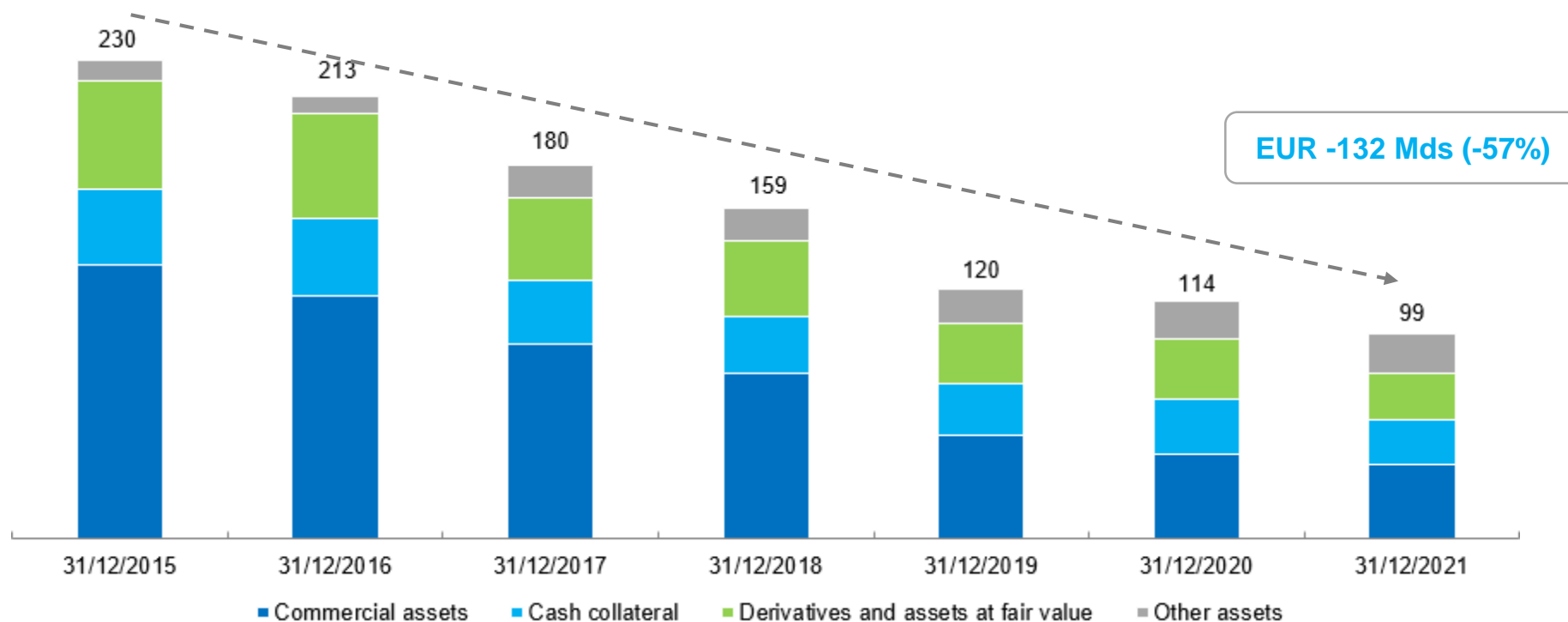
Pierre Crevits, administrateur délégué

“ *En 2021, le conseil d'administration a en particulier poursuivi sa réflexion stratégique à long terme. Cette réflexion se prolonge en 2022 et fait l'objet d'études approfondies par Dexia. Je remercie le management et les équipes de Dexia de tout le travail accompli en 2021 pour poursuivre, avec efficacité, la mise en œuvre de la résolution ordonnée du groupe et je me réjouis du soutien fort des États belge et français qui partagent une vision commune de l'ambition d'évolution de Dexia ”*

Gilles Denoyel, président du conseil d'administration

Résultats annuels 2022

Évolution de la taille du bilan depuis 2015



Résultat net part du groupe: EUR -334 m

Résultat
récurrent

EUR -133 m

- Amélioration de la marge nette d'intérêt de EUR +25 m, à EUR +37 m, reflétant notamment la réduction du coût du cash collatéral sur l'année
- Charges d'exploitation de EUR -279 m, en baisse de EUR 28 m
- Coût du risque positif à EUR +117 m, notamment lié à la revue du scénario macroéconomique déterminant les pertes de crédit attendues

Volatilité
comptable

EUR +3 m

- Impact défavorable des inefficacités de couverture de juste valeur (EUR -151 millions)
- Produit de EUR +117 millions lié à la transition de contrats de dérivés de couverture dans le cadre de la réforme des indices de référence (IBOR)
- Variation positive de la valeur des actifs classés en juste valeur par le résultat (EUR +19 m)
- Effet neutre de la Funding Value Adjustment (FVA), Credit Value Adjustment (CVA) et Debit Valuation Adjustment (DVA)

Eléments
non-récurrents

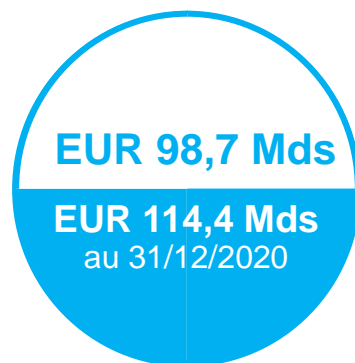
EUR -203 m

- EUR -130 m de pertes liées à des cessions d'actifs
- EUR -32 m d'impact net négatif des provisions pour litiges
- Impact de EUR -18 millions, principalement lié à des coûts de restructuration et de transformation
- EUR +25 m issus du règlement d'un litige impliquant une ancienne filiale du groupe
- Une charge d'impôts différés de EUR -54 m, liée au transfert de titres de Dexia Crediop à Dexia Crédit Local Dublin

Résultats annuels 2021

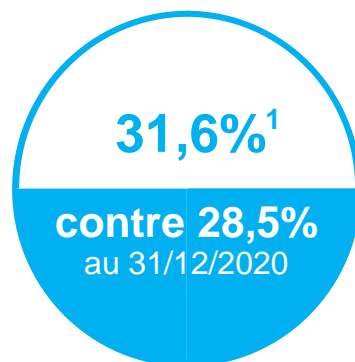
Chiffres clés au 31 décembre 2021

Bilan



- **Bilan en baisse de EUR -15,8 Mds (-14%)**, portée par un environnement favorable de hausse des taux d'intérêt et par la réduction du portefeuille d'actifs
- **Portefeuilles d'actifs à EUR 35,6 Mds**, dont EUR 20 Mds d'obligations et EUR 15,6 Mds de prêts

Solvabilité



- **Impact négatif de la perte nette de l'exercice** (EUR -334 m) **compensée par la baisse des actifs pondérés des risques** (EUR -3,6 Mds), qui s'établissent à EUR 20,6 milliards au 31 décembre 2021
- **Ratio Total Capital supérieur au minimum** de 11,25 % **requis** pour l'année 2021 dans le cadre du SREP

Dette garantie



EUR 24,7
Mds



EUR 21,9
Mds



EUR 1,4
Mds

(1) Ratio Total Capital

Dexia

Résultats annuels 2021

11 mars 2022 – Présentation à la presse



DEXIA